

# MEA

PREMIUM SUCTION TOY



**FUN**  
FACTORY

## MEET MEA

Du bist etwas Besonderes – mit deinen individuellen Bedürfnissen und Wünschen, mit all deinen Ecken und Kanten. Du sehnst dich nach sexueller Freiheit und Selbstbestimmtheit. Willst deine Lust unbeschwert genießen. Deshalb haben wir MEA für dich entwickelt. MEA lässt dich sein wie du bist und setzt neue Höhepunkt in deinem Leben. MEA ist genau so vielseitig wie du – elegant aber edgy, sanft aber stark, zurückhaltend aber entschlossen. Lass dich fallen in eine neue Welt, entdecke den Garten von MEA: gefüllt mit pulsierenden Empfindungen und intensiven Orgasmen.





**ME A**

**GO AHEAD-DO YOU.**

# BEVOR ES LOS GEHT

## *1. Löse die Tastensperre*



Halte die beiden Tasten für 4 Sekunden gedrückt, um die Tastensperre zu deaktivieren.

## *2. Lade dein Toy auf!*

MEA kommt mit ca. 20% Akkuladung bei dir an. Lade MEA vollständig auf, um länger genießen zu können.

## *3. Lass dich verwöhnen!*

## **POWER ME UP!**

Lege MEA in das mitgelieferte Toycase. Um MEA aufzuladen, verbinde das USB-Kabel mit einem USB-Netzstecker und dem Case. Sogleich beginnt das Herz von MEA zu schlagen: Das blinkende LED-Licht an der Case-Außenseite zeigt an, dass dein Toy jetzt aufgeladen wird.

### **MEA benötigt von dir:**

- 4 Stunden bis zur vollen Ladung

### **MEA gibt dir:**





- 90-120 Minuten Suction Power



## WASH ME, LUBE ME UP

Reinige MEA vor und nach jedem Gebrauch, auch vor dem ersten Mal. Verwende unparfümierte Seife oder Toycleaner. Das Toy ist spritzwassergeschützt. Wenn du gerne Gleitmittel verwenden möchtest, achte darauf, dass es wasserbasiert ist.

## PLAY WITH ME

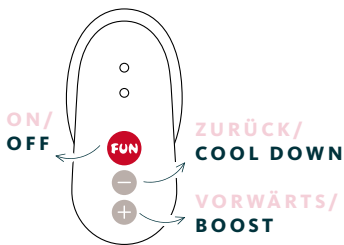
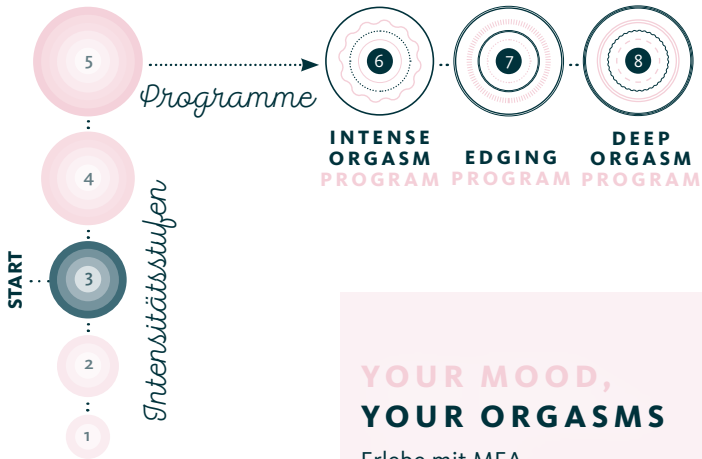
Drücke zum Einschalten den -Button für eine halbe Sekunde. Nutze die  und  Tasten, um zwischen unterschiedlichen Intensitätsstufen und Programmen zu wechseln. Zum Ausschalten, drücke erneut den -Button.





## REMEMBER ME

Nutze die Memory-Funktion, um deinen Lieblingsmodus zu speichern. Halte hierfür den **FUN**-Button so lange gedrückt, bis dein Toy zweimal summt. Schaltest du MEA beim nächsten Mal ein, landest du direkt bei dieser Einstellung. Zum Zurücksetzen, halte den **FUN**-Button so lange gedrückt, bis das Toy fünfmal summt.



## YOUR MOOD, YOUR ORGASMS

Erlebe mit MEA  
unterschiedliche Arten von  
Orgasmen. Weil du am  
besten weißt, was du gerade  
brauchst.

Details zu den Programmen findest  
du auf der nächsten Doppelseite.



## **BOOST BUTTON**

Bereit für maximale Stimulation? Halte **+** gedrückt, um ohne Umwege die stärkste Intensität von MEA zu erreichen. Sobald du **+** wieder loslässt, kehrst du zum ursprünglichen Programm zurück.

## **COOL DOWN BUTTON**

Weniger ist manchmal mehr, vor allem wenn du mit MEA den Höhepunkt deines Lebens hattest. Halte **-** gedrückt, um direkt auf die niedrigste Intensitätsstufe zu wechseln und den post-orgasmischen Zustand mit sanften Schwingungen zu verlängern. Lass **-** los, um zum ursprünglichen Programm zurückzukehren.

## **AUDIO SUPPORT**

Damit du hören kannst, wo du dich gerade befindest, zeigt dir ein diskreter doppelter Piepton den Übergang von den Intensitätsstufen zu den Programmen an. Auch das Wechseln zwischen den drei Programmen wird durch einen doppelten Ton angezeigt. So leise, dass du ihn nur hörst, wenn du ihn hören willst.



## DEEP ORGASM PROGRAM

Wähle ein Programm, das deiner Stimmung entspricht: Du willst deiner Fantasie freien Lauf lassen, alles um dich herum vergessen? Dann ist das Deep Orgasm Program genau das Richtige für dich. Es erlaubt dir, außerhalb von Zeit und Raum und ohne Eile den Weg zum Höhepunkt in vollen Zügen zu genießen. Die Stimulation fühlt sich an wie ein Cunnilingus: subtile und zarte Liebkosungen, die unweigerlich zu einem tiefen, langanhaltenden und süchtig machenden Orgasmus führen.

## INTENSE ORGASM PROGRAM

Du willst deine Lust schnell befriedigen?  
Dann wähle das Intense Orgasm Program:  
ein schneller und unaufhaltsamer Sog, der  
zu einem befreienden und berausenden  
Orgasmus führt.

## EDGING PROGRAM

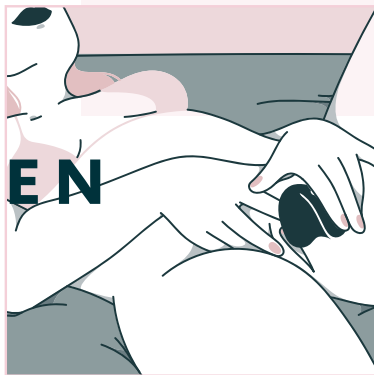
Wie sehr sich Warten lohnen kann?  
Erlebst du mit dem Edging Program!  
Der süße Nervenkitzel, immer kurz vor dem  
Orgasmus innezuhalten und dann von vorn zu  
beginnen, verlängert deine Plateauphase und  
schenkt dir schließlich einen entfesselnden  
Orgasmus, wie du ihn noch nie erlebt hast.



# MEA ANWENDEN

## 01

Begib dich an einen Ort, an dem du dich rundum wohl und ungestört fühlst. Halte das Toy mit deinem Daumen, Zeige- und Mittelfinger. Die Form von MEA ist für eine bequeme Halteposition optimiert. Drücke **FUN**, um MEA einzuschalten. Setze MEA auf deine Klitoris. Die abgerundete Spitze macht es einfacher, die perfekte Stelle zu finden. Du findest die richtige



Stelle nicht direkt? Versuche, deine Labien mit der anderen Hand etwas zu spreizen und dein Becken leicht nach oben zu drücken, um die Klitoris freizulegen. Positioniere MEA anschließend erneut, lehne dich entspannt zurück und begib dich auf deine Orgasmusreise.





## 02

Drücke **⊖**, um zu tiefgehenden, cunnilingus-artigen Stimulationen zu gelangen, drücke **⊕** für intensive, vibrationsähnliche Geschwindigkeiten. Drücke weiter **⊕**, um zu den Programmen zu gelangen, die dir mit unterschiedlichen Rhythmen neue Wege zum Orgasmus zeigen. Sobald du bei diesen Programmen angekommen bist, hörst du einen diskreten, doppelten Piepton.



### 03

Lass dir von deinem Gegenüber mit MEA den Kopf verdrehen! Wie fühlt es sich an, die Kontrolle abzugeben und dich von einer anderen Person verführen zu lassen?

# ERLEBE ÄSTHETIK



## LADECASE



Das wunderschöne Toycase von MEA vereint den Schutz von deinem Toy mit neuester Technologie: MEA wird direkt im Case über einen USB-C-Anschluss geladen, eine LED-Anzeige zeigt dir an, ob dein Toy geladen wird. Sowohl auf Reisen als auch bei dir zuhause sieht das hochwertige Item unerschämmt gut aus und ist der ideale, sichere und diskrete Aufbewahrungsort für MEA.



# Was steckt hinter dem MEA DESIGN?



Die ergonomische Form schmiegt sich sanft in deine Hand und die Fingermulde lässt dich spielend einfach alle Knöpfe erreichen – für eine intuitive und leichte Bedienung.

Unabhängig von der Größe, Form und Position deiner Klitoris – die abgerundete Öffnung von MEA passt!



PATENTIERTE  
*Magnetic Wave*  
**TECHNOLOGY**

- Extrem langlebig und widerstandsfähig
- Kein Taubheitsgefühl nach dem Höhepunkt – für multiple Orgasmen
- Volle Bewegungsfreiheit – Anders als bei anderen Suction Toys wird die Stimulation nicht unterbrochen, selbst wenn MEA nicht genau aufsitzt.

# EINZIGARTIGE TECHNOLOGIE

## AUF DIE INNEREN WERTE KOMMT ES AN

Die patentierte Magnetic Wave Technology bringt Luft zum Schwingen und schafft durch einen zusätzlichen Saugeffekt eine zielgenaue Klitorisstimulation. Unwiderstehlich gute Technik, die befriedigt.



A 3D rendered scene featuring a large white sphere in the foreground. Inside this sphere is a dark blue, irregularly shaped object with a circular opening on its right side. In the background, there are several other spheres of varying sizes and colors, including a large dark blue one in the top left and a smaller white one to the left of the main sphere. The background is a soft, light blue gradient.

*Super*  
**LEISE**



LEISE, DAMIT DU  
LAUT SEIN KANNST




## MEA IST WIE DU: DISKRET UND DOCH DIREKT

Wenn du in die Welt von MEA eintauchst, sollte dich nichts stören. Nicht einmal das kleinste Geräusch. Um das Erlebnis mit MEA noch intensiver zu machen, haben wir ein Spielzeug entwickelt, das so leise ist, dass du nur deine Fantasie hören wirst.

Egal ob Mitbewohner:innen, Nachbar:innen oder Kinder – mit MEA bekommt niemand etwas mit und du kannst die Zeit für dich ungestört genießen.

# Nutzer:innen LIEBEN AN MEA...



„Ich hätte nicht gedacht, dass ein Toy mich zu so einem Orgasmus bringen kann! Wieder und wieder...“

„Besser als alles, was ich bisher genutzt habe. Das Design, die Haptik und die Wertigkeit... Besonders gefallen hat mir auch die Auswahl der Intensitätsstufen und Programme von MEA, ein unbeschreibliches Orgasmuserlebnis!“







„MEA gefällt mir unglaublich gut: Die Optik ist ansprechend, die Farbe sehr schön, das Material super angenehm und das Toy liegt gut in der Hand.“


„Mir gefällt das Design!  
Und, dass MEA auch langsam zum Orgasmus führen kann.“




„Mit Abstand das optisch ansprechendste Suction Toy, das ich je benutzt habe, und auch das beste in Bezug auf die Funktionalität.“




## DEUTSCH






Sexspielzeug aus körperverträglichem Silikon. Vor und nach jedem Gebrauch, einschließlich dem ersten, waschen. Verwende parfümfreie Seife oder Toy Cleaner. Verwende ausschließlich Gleitmittel auf Wasserbasis. Zum Einschalten eine halbe Sekunde lang  drücken. Zum Ausschalten erneut auf  drücken. Das Toy hat 5 unterschiedliche Intensitätsstufen (statisch) und darauf folgend 3 Programme (rhythmische Muster). Hinzu kommen die Boost und Cool Down Funktionen. Für intensivere Stufen oder um zu einem anderen Programm zu gelangen  drücken. Für schwächere Stufen oder um zu einem Programm zurückzukehren  drücken. Für die Boost Funktion  gedrückt halten. Loslassen, um automatisch zum ursprünglichen Programm zurückzukehren. Für die Cool Down Funktion  gedrückt halten. Loslassen, um automatisch zum ursprünglichen Programm zurückzukehren.

Speicherfunktion: Um deine liebste Einstellung für das nächste Mal zu speichern,  gedrückt halten, bis das Spielzeug zweimal summt. Zum Zurücksetzen weiter gedrückt halten, bis das Spielzeug fünfmal summt.

Durchschnittliche Akkulaufzeit 90-120 Minuten. Wenn der Akkustand niedrig ist, blinkt  leicht. Zum Aufladen das Toycase mit dem beiliegenden USB-C-Ladekabel an die Stromversorgung anschließen und das Toy hineinlegen. Die LED-Anzeige am



Toycase leuchtet beim Ladevorgang solange bis das Toy vollständig geladen ist. Bei geöffnetem Toycase oder dem Laden über den USB Magnetic Charger fungieren die Tasten des Toys als Ladestandanzeige. Wenn  blinkt, ist das Toy zu 33 % oder weniger aufgeladen.  = 66 % oder weniger.  = bis zu 99 % aufgeladen. Licht aus = einsatzbereit. Dies sollte ungefähr 4 Stunden beanspruchen.

Zum Aktivieren der Tastensperre  und  bis zu 4 Sekunden lang gedrückt halten. Das Toy wird kurz summen. Zum Deaktivieren  und  bis zu 4 Sekunden lang gedrückt halten. Dann  drücken, um es einzuschalten!

## **ALLGEMEINE INFOS**

Bitte beachte, dass geringfügige Farbabweichungen am Toy oder der Verpackung ein normales Resultat des Herstellungsverfahrens sind. Die Produkte von FUN FACTORY sind weder für Kinder gedacht noch handelt es sich um medizinische Produkte. Bitte recycle die Kartonverpackung.

## **DON'Ts**

Das Spielzeug nicht aufbrechen. Das Toycase nicht gewaltsam öffnen, sonst erlischt die Garantie. Keine scharfen Gegenstände am Spielzeug verwenden. Beim Reinigen des Spielzeugs mit dem Finger kein Vakuum/Unterdruck an der Membran (im Loch)

erzeugen. Keine Hilfsmittel für das Reinigen der Membran nutzen. Das Spielzeug, Toycase oder Ladekabel nicht ins Feuer werfen. Nicht direktem Sonnenlicht aussetzen. Das Spielzeug nicht verwenden oder aufladen, wenn du einen ungewöhnlichen Wärmestau, mechanische Fehlfunktionen oder Anomalien (Verfärbungen, ungewöhnliches Aussehen, Verformung) feststellst. Sollte sich das Spielzeug entzünden, nicht mit Wasser löschen. Das Toycase nicht mit Wasser oder Feuchtigkeit in Kontakt kommen lassen. Das Toy darf nicht im nassen oder feuchten Zustand in das Toycase gelegt werden. Das Spielzeug darf nicht während des Ladevorgangs oder mit angeschlossenen Ladegerät (Magnetisches Ladegerät) betrieben werden.

Verwende für das Spielzeug weder silikonbasierte Gleitmittel noch Öle oder Lotionen auf Silikonbasis (einschließlich Sonnenmilch oder -creme, Lippenpflegeprodukte, ätherische Öle, Kokosnussöl sowie Speiseöle aller Art). Diese können das Spielzeug irreversibel beschädigen, was von der Garantie nicht abdeckt ist.

## TECHNISCHE INFOS

Lagerungs- und Betriebstemperatur 0 °C - 40 °C.  
Max. Umgebungstemperatur bei Inbetriebnahme 40 °C. Schwankende Umgebungstemperaturen (z. B. auf Reisen) können unter bestimmten Bedingungen zu leichter Kondensation führen. Bitte warte dann vor der Inbetriebnahme einige Stunden, bis sich das Spielzeug an die Umgebungstemperatur angepasst hat.







Akkukapazität 500 mAh. Die Standby-Zeit für den Akku beträgt ca. sechs Monate, dann muss er wieder aufgeladen werden, um den Akku zu erhalten. Wiederaufladbares Spielzeug sollte nicht über einen längeren Zeitraum im entladenen Zustand aufbewahrt werden. Die Batterieschutzschaltung verhindert eine Überlastung oder Tiefenentladung. Bei unsachgemäßer Handhabung könnte der Akku unkontrolliert exotherm reagieren und sich entzünden. Bei Auftreten dieser Gefahr, tritt bitte die üblichen Vorsichtsmaßnahmen und entsorge das Spielzeug. Zum Laden des Spielzeugs ausschließlich das originale Toycase mit dem dazugehörigen USB-C-Kabel verwenden. Ziehe den USB-Stecker, wenn das Spielzeug nicht im Toycase liegt.


Das Ladekabel und der Bereich um den Spielzeugantrieb erwärmen sich eventuell. Die Kurzschlussstromfestigkeit des USB-Anschlusses am PC/MAC oder Laptop hängt vom Gerät ab, informiere dich daher vor der Nutzung über die technischen Daten. Es kann zu einer leichten Wärmeentwicklung kommen.





## **MAGNETISMUS**






Karten mit Magnetstreifen (d.h. Kreditkarten) können durch Kontakt mit den magnetischen Teilen des Spielzeugs oder dem Ladekabel beschädigt werden. Magnetfelder können außerdem die mechanischen und elektronischen Komponenten von Geräten wie Herzschrittmachern beeinflussen. Wir empfehlen dieses Spielzeug nicht für Menschen mit Herzschrittmachern. Bitte wende dich für weitere Informationen an deinen Arzt.

## ENGLISH

Adult toy made of body-safe silicone. Wash before and after every use, including the first. Use unscented soap or toy cleaner. Don't forget water-based lube! To turn on, press  for half a second. To turn off, click . Toy has 5 speeds and 3 rhythmic settings as well as an additional boost and cool down function. For higher settings or to change your pattern, press . For lower settings or to return to pattern, press . Mode/Patterns: 1-5 speeds, 6-8 dynamic settings. Press and hold  for the boost function. Release to automatically return to the original program. For the cool down function, keep  pressed. Release to automatically return to the original program.

**Memory function:** To save your favorite setting for next time, hold down  until the toy buzzes twice. To reset it, hold down until the toy buzzes five times.

Average runtime 90-120 minutes. When the battery is low,  will blink softly. To charge, connect the toy case to the power supply with the included USB-C charging cable and place the toy into the case. The Toy case will light up during charging until the Toy is fully charged. When  flashes, the Toy is 33% charged or less.  = 66% or less.  = up to 99% charged. Light out = ready to go. This should take approximately 4 hours.

To activate the travel lock, press and hold  and  for about 4 seconds. The toy will buzz briefly. To deactivate, press and hold  and  for about 4 seconds. Then, press  to turn it on!

## **GENERAL INFO**

Please note that slight color deviations on the product or packaging are a normal result of production. FUN FACTORY products are not for children and are not medical products. Please recycle the cardboard packaging.

## **DON'TS**

Do not open the toy. Do not force the Toycase open, or the warranty will be voided. Do not use sharp objects on the toy. Do not create a vacuum/ negative pressure on the membrane when cleaning the toy. Do not use any tools for cleaning the membrane. Do not throw toy, toy case or charging cable into fire. Do not leave in direct sunlight. Do not operate or charge the toy if you notice unusual heat build-up, mechanical malfunctions, or abnormalities (discoloration, unusual appearance, deformation). If toy catches fire, do not extinguish with water. Do not let the toy case come into contact with water or moisture. The toy should not be placed in the toy case when wet or moist. Toy must not be operated while charging or with the charging unit (Magnetic Charger) attached.

Do not use silicone-based lubricant, oils, or lotions with the toy (including suntan lotion or sunscreen, lip care products, essential oils, coconut oil, and edible oils of all types). Those can cause irreversible damage to the toy which is not covered by warranty.

## **TECHNICAL INFO**

Storage and operating temperature 0 °C – 40 °C, -max. surrounding temperature when operating 40 °C. Variable surrounding temperatures (when traveling, for example) could lead to light condensation under certain conditions. Please then wait a few hours until the toy has adapted to the surrounding temperature before operating.

Battery capacity 500 mAh. Standby period for the batteries is approx. six months, then recharge to keep the battery alive. Rechargeable toys should not be stored when not charged. Battery protective circuit prevents overloading or total discharge. With improper handling, the batteries can have an uncontrolled exothermic reaction and catch fire. If this danger occurs, please take the usual precautions and throw away the toy. To charge toy, use only the original toy case with the corresponding USB-C charging cable. If the operating signal light (LED) on the magnetic charge plug does not light up, unplug and try again. Unplug when not in use. The magnetic plug (if the LED display is lit) and the area around the toy motor may warm up. The short circuit current capability of the USB port on PC/MAC or laptop depends on the device, so please check the technical specification before using. A slight heat development can occur.










## **MAGNETISM**

Cards with magnetic strips (i.e. credit cards) may be damaged by contact with the magnetic parts of the toy or the charging plug.




Magnetic fields can also influence the mechanical and electronic components of devices such as pacemakers.





We do not recommend this toy for people with pacemakers. Please contact your doctor for more information.

## ESPAÑOL

Juguete para adultos hecho de silicona segura para el cuerpo. Lávalo antes y después de cada uso, incluido el primero. Usa jabón sin perfume o un limpiador de juguetes. ¡No olvides el lubricante a base de agua! Para encenderlo, pulsa  durante medio segundo. Para apagarlo, haz clic en . Toy tiene 5 velocidades y 3 configuraciones rítmicas. Para configuraciones más altas o para cambiar su patrón, presione . Para ajustes más bajos o para volver al patrón, presione . Modo/Patrones: 1-5 velocidades, 6-8 patrones dinámicos y las funciones adicionales Boost y Cool Down. Mantenga pulsado  para la función de refuerzo (Boost). Suelte para volver automáticamente al programa original. Para la función de enfriamiento (Cool Down), mantenga pulsado el . Suelte para volver automáticamente al programa original. Función de memoria: para guardar tus ajustes favoritos para la próxima vez, mantén pulsado  hasta que el juguete suene dos veces. Para restablecerlo, mantén pulsado  hasta que el juguete suene cinco veces. Duración media: de 90 a 120 minutos. Cuando la batería tenga poca carga,  parpadeará levemente. Para cargarlo, conecta el estuche de carga a la red eléctrica con el cable de carga USB-C incluido y coloca el juguete dentro. El estuche de carga se ilumina durante el proceso de carga hasta que el juguete



está completamente cargado. Si el  parpadea, el juguete tiene una batería del 33 % o menos.  = 66 % o menos.  = hasta un 99 % de carga. Luces apagadas = listo para usar. Esto debería llevar alrededor de 4 horas.

Para activar el bloqueo de viaje, mantén pulsado  y  durante aproximadamente 4 segundos. El juguete zumbará brevemente. Para desactivarlo, mantén pulsado  y  durante aproximadamente 4 segundos.

¡Luego, pulsa  para encenderlo!

## INFORMACIÓN GENERAL

Ten en cuenta que los leves cambios de color en el producto o el embalaje son consecuencias normales de la elaboración. Los productos FUN FACTORY no son para niños ni son productos médicos. Por favor, recicla el embalaje de cartón.

## IMPORTANTE

No abras el juguete. No abra el estuche de carga por la fuerza, ya que de lo contrario la garantía quedará invalidada. No utilices objetos afilados en el juguete. No cree un vacío/presión negativa en la membrana cuando limpie el juguete. No utilice ningún producto auxiliar para la limpieza de la membrana. No tires al fuego el juguete, el estuche de carga o el cable para cargar. No los dejes expuestos directamente a la luz solar. No uses el juguete ni lo cargues si notas una acumulación de calor anómala, un mal funcionamiento mecánico o anomalías (decoloración, aspecto atípico o deformación). Si el juguete se incendia, no lo apagues

con agua.

No dejes que el estuche de carga entre en contacto con agua o humedad. El juguete no debe colocarse en el estuche de carga cuando esté mojado o húmedo. No se debe utilizar el juguete mientras se está cargando o está conectado a la unidad de carga (cargador magnético). No uses aceites, lociones o lubricantes a base de silicona con el juguete (incluidos protectores solares o lociones bronceadoras, productos para el cuidado labial, aceites esenciales, aceites de coco y aceites comestibles de cualquier tipo). Estos pueden causar daños irreversibles en el juguete que no cubre la garantía.

## **DATOS TÉCNICOS**

Temperatura de almacenamiento y funcionamiento de 0 °C a 40 °C. La temperatura ambiente máxima durante su uso es de 40 °C. Las temperaturas ambientes que sean variables (por ejemplo, cuando se viaja) pueden causar una condensación de la luz en determinadas condiciones. Por favor, espera unas horas hasta que se haya adaptado el juguete a la temperatura ambiente antes de utilizarlo.



Capacidad de la batería: 500 mAh. El período de suspensión de las baterías es de unos seis meses. Pasado este tiempo, se deben recargar para mantener la batería en buenas condiciones. Los juguetes recargables no se deben guardar cuando no estén cargados. El circuito de protección de la batería evita la sobrecarga o descarga total. Si no se usan de forma adecuada, las baterías pueden tener una reacción exotérmica descontrolada e inflamarse. Si se produce esta situación peligrosa, toma las precauciones habituales y desecha el juguete. Para cargar el juguete, usa solo

el estuche de carga original con el cable USB-C correspondiente. Desenchufa el conector USB cuando el juguete no esté en el estuche de carga. El cable de carga y el área de alrededor del tracción del juguete pueden calentarse. La capacidad de corriente del cortocircuito del puerto USB en PC/MAC u en ordenador portátil depende del dispositivo, por lo que debes consultar las especificaciones técnicas antes de usarlo. Puede generarse un poco de calor.

## **MAGNETISMO**

Las tarjetas con tiras magnéticas (p. ej., las tarjetas de crédito) pueden dañarse cuando entran en contacto con las piezas magnéticas del juguete o del enchufe de carga. Los campos magnéticos también pueden influir en los componentes mecánicos y electrónicos de dispositivos como los marcapasos. No recomendamos este juguete para personas con marcapasos. Ponte en contacto con tu médico para obtener más información.

## **FRANÇAIS**

Jouet pour adulte en silicone sans danger pour le corps. Laver avant et après chaque utilisation, y compris lors de la première. Utiliser un savon non parfumé ou un nettoyant pour ce type de jouets. Utiliser un lubrifiant à base d'eau ! Pour mettre en marche le jouet, appuyer sur la touche  pendant une demi-seconde. Pour l'éteindre, appuyer sur la touche . Le jouet dispose de 5 vitesses, 3 rythmes ainsi qu'une fonction supplémentaire

d'accélération et de décélération. Maintenir enfoncée la touche **+** pour plus d'intensité. Relâcher pour revenir automatiquement au programme d'origine. Pour moins d'intensité, maintenir enfoncée la touche **-**. Relâcher pour revenir automatiquement au programme d'origine.

**Fonction de mémorisation:** pour sauvegarder votre réglage préféré pour la prochaine utilisation, maintenir enfoncée la touche **FUN** jusqu'à ce que le jouet bip deux fois. Pour annuler le réglage sauvegardé, maintenir enfoncée la touche **FUN** jusqu'à ce que le jouet bip cinq fois. Durée moyenne de fonctionnement : 90-120 minutes. Indicateur de charge : lorsque la batterie est faible, la touche **FUN** clignote doucement. Alimentation : connecter la boîte de rangement à l'alimentation électrique à l'aide du câble de charge USB-C fourni et placer le jouet à l'intérieur. La boîte de rangement s'allume pendant le chargement jusqu'à ce que le jouet soit complètement chargé. Lorsque la touche **-** clignote, elle indique une charge d'au moins 33 %. Lorsque la touche **+** clignote, elle indique une charge d'au moins 66 %. Lorsque la touche **FUN** clignote, elle indique une charge d'au moins 99 %. Lorsqu'aucun voyant n'est allumé, le jouet est complètement chargé. Le chargement complet du jouet dure environ 4 heures. Pour activer le verrouillage de voyage, maintenir enfoncée environ 4 secondes les touches **-** et **FUN**. Le jouet bipera brièvement. Pour désactiver la fonction verrouillage, maintenir enfoncées environ 4 secondes les touches **+** et **FUN**. Enfin, appuyer sur la touche **FUN** pour le mettre en marche !

## INFORMATIONS GÉNÉRALES

Noter que de légères différences de couleur sur le produit ou l'emballage peuvent apparaître durant la production. Les produits FUN FACTORY ne sont pas destinés aux enfants et ne sont pas des produits à caractère médical. L'emballage en carton est recyclable.

### À NE PAS FAIRE

Ne pas ouvrir le jouet. Ne pas utiliser d'objets tranchants sur le jouet. Ne pas ouvrir la boîte de rangement en forçant, sous risque de ne pas être couvert par la garantie. Ne pas jeter le jouet ni le câble de chargement dans le feu. Ne pas créer pas de vide/pression négative sur la membrane lors du nettoyage du jouet. Ne pas utiliser de produits autres pour nettoyer la membrane. Ne pas exposer à la lumière directe du soleil. Ne pas faire fonctionner et recharger le jouet si vous constatez qu'il chauffe de manière inhabituelle, ou qu'il y a des dysfonctionnements mécaniques ou toutes autres anomalies (décoloration, apparence inhabituelle, déformation). Si le jouet prend feu, ne pas éteindre avec de l'eau. Ne pas laisser la boîte de rangement entrer en contact avec de l'eau ou de l'humidité. Le jouet ne doit pas être placé dans sa boîte de rangement lorsqu'il est mouillé ou humide. Le jouet ne doit pas être mis en marche durant son rechargement ni lorsque le dispositif de recharge (chargeur magnétique) est connecté. Ne pas utiliser pas de lubrifiants, d'huiles ou de lotions à base de silicone avec le jouet (y compris les lotions solaires et les écrans solaires, les produits de soins pour les lèvres, les huiles essentielles, l'huile de coco et les huiles comestibles de tous types). Ces

produits peuvent causer des dommages irréversibles sur le jouet et ceux-ci ne sont pas couverts par la garantie.

## **INFORMATIONS TECHNIQUES**

Température de stockage et de fonctionnement : de 0 à 40 °C max. Température environnante durant le fonctionnement : 40 °C. Une variation de la température environnante (durant les voyages, par exemple) peut provoquer une légère condensation dans certaines conditions. Veuillez donc patienter quelques heures pour que le jouet s'adapte à la température ambiante avant de l'utiliser. Capacité de la batterie : 500 mAh. La batterie peut rester environ six mois sans être utilisée. Passée cette période, veuillez la recharger pour la préserver. Les jouets rechargeables ne doivent pas être rangés lorsqu'ils ne sont pas chargés. Le circuit de protection de la batterie empêche la surcharge et la décharge totale. En cas de mauvaise manipulation, les batteries peuvent subir une réaction exothermique incontrôlée et s'enflammer. Si cela se produit, veuillez prendre les précautions habituelles et vous débarrasser du jouet. Utilisez uniquement la boîte de rangement original avec le câble USB-C correspondant pour charger le jouet. Débranchez le connecteur USB lorsque le jouet n'est pas utilisé. Le câble de charge et la zone autour du moteur du jouet peuvent chauffer. Un léger dégagement de chaleur peut se produire. La capacité de courant de court-circuit du port USB d'un PC/MAC ou d'un ordinateur portable dépend de l'appareil. Veuillez vérifier ses spécifications techniques avant de l'utiliser.

## MAGNÉTISME





Les cartes possédant une bande magnétique (comme les cartes bancaires par exemple) peuvent être endommagées lorsqu'elles sont mises en contact avec les éléments magnétiques du jouet ou le bloc d'alimentation.



Les champs magnétiques peuvent également avoir une incidence sur les composants mécaniques et électroniques de dispositifs comme les stimulateurs cardiaques.









Ce jouet est donc déconseillé aux personnes portant un stimulateur cardiaque. Veuillez consulter votre médecin traitant pour plus d'informations.

## Русский

Игрушка для взрослых из силикона, безопасного для организма. Мойте до и после каждого использования, в том числе перед первым использованием. Применяйте мыло без отдушек или чистящее средство для игрушек. Не забывайте использовать смазку на водной основе!

Для включения нажмите на кнопку  на полсекунды. Для выключения нажмите на кнопку . У игрушки имеется 5 скоростей и 3 режима настройки и дополнительные функции Boost и Cool Down. Для перехода к более высоким настройкам или изменения схемы работы нажмите . Для перехода к более низким настройкам или возврата к предыдущей схеме работы нажмите . Режим/схема

работы: 1-5 скоростей, 6-8 динамических настроек. Нажмите и удерживайте  для функции усиления. Отпустите, чтобы автоматически вернуться к исходной программе. Для функции Cool Down удерживайте нажатой кнопку . Отпустите, чтобы автоматически вернуться к исходной программе.

**Функция памяти:** Для сохранения любимого режима для будущего использования нажмите и удерживайте кнопку FUN, пока игрушка не издаст два жужжащих звука. Для сброса нажмите и удерживайте  кнопку, пока игрушка не издаст пять жужжащих звуков. Среднее время работы составляет 90-120 минут. Когда аккумулятор разряжен, кнопка  медленно мигает. Для зарядки подключите Toycase к источнику питания с помощью зарядного кабеля USB-C, входящего в комплект, и поместите игрушку внутрь. Корпус игрушки светится во время процесса зарядки до тех пор, пока игрушка полностью не зарядится. Если мигает , заряд аккумулятора игрушки составляет 33% или менее.  = заряд аккумулятора 66% или менее.  = заряд аккумулятора 99% или менее. Индикаторы не горят = игрушка готова к работе. Зарядка занимает около 4 часов. Время работы: до 3 часов. Для включения блокировки хода нажмите кнопки  и  и удерживайте их в течение примерно 4 секунд. Игрушка издаст короткий жужжащий звук. Для выключения блокировки нажмите кнопки  и  и удерживайте их примерно 4 секунд. Затем нажмите для включения игрушки!



## **ОБЩАЯ ИНФОРМАЦИЯ**

Обратите внимание, что незначительные отличия цвета изделия или упаковки являются нормальным отклонением, возможным в процессе производства. Изделия FUN FACTORY не предназначены для детей и не являются медицинскими изделиями. Картонную упаковку следует утилизировать вместе с мусором, предназначенным для вторичной переработки.

## **ЗАПРЕТЫ**

Не вскрывайте игрушку. Не открывайте корпус игрушки силой, иначе гарантия будет аннулирована. Не прикасайтесь к игрушке острыми предметами. Не создавайте вакуум/отрицательное давление на мембрану при чистке игрушки. Не используйте никаких вспомогательных средств для очистки мембраны. Не бросайте игрушку или зарядный кабель в огонь. Не оставляйте игрушку под прямыми солнечными лучами. Не используйте и не заряжайте игрушку, если вы заметили необычный нагрев, механические неисправности или отклонения от нормы (обесцвечивание, необычный внешний вид или деформация). Если игрушка загорится, не тушите ее водой. Не подвергайте зарядное устройство воздействию воды или влаги. Запрещается помещать игрушку в чехол для игрушек, если она мокрая или влажная. Игрушку нельзя эксплуатировать во время зарядки или с подсоединенным (магнитным) зарядным устройством. Не смазывайте игрушку силиконовой смазкой, маслами

или лосьонами (в том числе лосьоном для загара или солнцезащитным кремом, продуктами по уходу за губами, эфирными маслами, кокосовым маслом и пищевыми маслами всех видов). Это может привести к необратимому повреждению игрушки, на которое не распространяется гарантия.

## **ТЕХНИЧЕСКИЕ ХАРАКТЕРИСТИКИ**

Температура хранения и рабочая температура: от 0 °С до 40 °С. Максимальная температура окружающей среды при эксплуатации игрушки 40 °С. Перепады температуры окружающей среды (например, во время поездки) могут привести к незначительной конденсации влаги при определенных условиях. В такой ситуации до включения игрушки подождите несколько часов, пока температура игрушки не сравняется с температурой окружающей среды. Емкость аккумулятора — 500 мАч. Период нахождения аккумулятора в режиме ожидания составляет примерно шесть месяцев, после чего аккумулятор нужно подзарядить для поддержания его работоспособности. Игрушки с аккумуляторами не следует хранить незаряженными. Схема защиты аккумулятора предотвращает перегрузку и полный разряд. При неправильном обращении в аккумуляторе может возникнуть неконтролируемая экзотермическая реакция и воспламенение. При возникновении такой опасной ситуации примите обычные меры предосторожности и утилизируйте игрушку. Для зарядки игрушки используйте только оригинальный Toycase с соответствующим кабелем USB-C. Если индикатор работы

(светодиод) на штепселе магнитного зарядного устройства не загорается, отключите его и повторите попытку. Отключайте зарядное устройство от сети, когда оно не используется. Зарядный кабель и зона вокруг двигателя игрушки могут нагреваться. Предельная допустимая мощность токов короткого замыкания USB-порта на ПК/МАС или ноутбуке зависит от конкретного устройства. Поэтому ознакомьтесь с его техническими характеристиками перед использованием. Возможно незначительное тепловыделение.

## Намагничивание

Возможно повреждение карт с магнитными полосами (например, кредитных карт) при контакте с магнитными частями игрушки или зарядным штепселем. Магнитные поля также могут влиять на механические и электронные компоненты различных устройств, таких как кардиостимуляторы. Мы не рекомендуем использовать эту игрушку людям с кардиостимуляторами. Свяжитесь со своим врачом для получения более подробной информации.



**For more languages, check:**  
[www.FUNFACTORY.com/manuals](http://www.FUNFACTORY.com/manuals)

V-UM-074

**FUN FACTORY GmbH**  
Am Hohentorshafen 17-19  
28197 Bremen, Germany  
[www.FUNFACTORY.com](http://www.FUNFACTORY.com)

